





2020-08-13 기준



(주)이런넷닷컴's LMS 제품소개서

- 원격훈련과정용LMS
- 협회학회기업용LMS
- 실속형이러닝(LMS)
- 온오프통합이러닝(LMS)
- 기타

[(주)이런넷닷컴은 좋은 솔루션 개발에 최선을 다하겠습니다.]

인감	(주)이런넷닷컴 대표 이경 
----	--

1. 이런넷LMS 소개
2. 주요기능
3. 가격

이런넷LMS는

1. 관리자가 교육과정을 개설하고
2. 관리자가 수강생을 등록하거나, 회원이 수강신청을 하고
3. 해당 교육기간이 되면 교육이 시작되어
4. 훈련생은 주차(섹션)별, 차시별로 준비된 과정을 진도설정에 따라 교육받습니다.
5. 교육도구로는 과제, 진행단계평가, 시청(진도)율, 시험, 출석, 토론, 질문답변을 활용할 수 있고
6. 관리자가 미리 설정해둔 진도율과 평가점수를 충족할 경우 수료증을 발급합니다.
7. 위의 과정을 관리자-교수자-학습자모드를 통해 관리할 수 있는 학습관리시스템입니다.

위처럼 일반적인 LMS의 기능에

교육과정을 훈련생이 무료로 수강신청 하고 관리자가 등록하는 방식과
교육과정을 훈련생이 유료로 결제 후 교육기간에 수강하는 방식이 있습니다.

이런넷LMS는 몇가지 형태로 준비되어 있습니다.

[기본형]

1. 원격훈련과정에 필요한 기능을 중심으로 개발된 **원격훈련과정용LMS**
2. 일반적인 인강 형태의 **협회/ 학회/ 단체/ 기업용LMS**

[확장형]

1. 본사/ 지사/ 가맹점/ 구조의 프랜차이즈용 **문제학습이러닝LMS**
2. 전국 지자체별 인터넷 민방위교육을 위한 **인터넷민방위교육LMS**
3. 온라인과 오프라인 교육을 통합하고 교재판매 및 재고관리가 추가된 **온+오프 통합이러닝LMS**
4. 라이브강의기능이 포함된 **인강+라이브강의LMS**

2020년형 이런넷LMS는 몇가지 나아진 기능이 있습니다.

[주문결제]

결제-취소-환불-통계 까지 최대한 돈의 흐름을 놓치지 않으려는 노력을 했습니다.
등록된 상품에 대해 주문완료, 결제완료, 부분취소, 전부취소, 환불처리와 배송관리까지
개별과정(단과) 상품에서 묶음과정(패키지) 상품에 이르기까지 각각의 상품별로 이력을 추적할 수 있습니다.
인터넷강의에 포함된 교재는 매출발생부터 배송처리까지 관리를 일원화 했습니다.

이러한 기능이 상담관리, 주문관리, 환불관리, 배송관리, 통계관리에 연동됩니다.

[내강의실]

회원이 개설된 과정상품을 직접 결제하거나 관리자가 수강생을 수동결제나 수동등록을 통해 수강이 등록되면,
훈련생은 로그인 후 내강의실에서 수강기간동안 학습을 할 수 있습니다.
이때 관리자의 설정에 따라 학습기간내에 일시정지, 기간연장 등의 기능을 이용할 수 있고, 수강확인서나 수료증을 직접 출력할 수 있습니다.
학습이 이루어지는 동안에는 진도율 확인이 가능합니다. 차트를 활용해서 직관적인 정보를 제공합니다.

[교육중]

개설된 과정의 교육이 시작되면 과정별, 학습자별 학습독려기능을 사용할 수 있고, 여러 학습도구 (강의시청-진행단계평가-질문답변-과제-토론-시험, 출석-설문) 를 이용해 학습의 효율을 높일 수 있습니다.

[교육후]

학습자의 학습이력과 정보들을 로그로 관리하며, 모니터링 에이전트기능을 이용해 한국산업인력공단 같은 기관에 API를 이용해 전송할 수 있습니다.

[LMS의 기능확대]

웹표준을 준수하고 반응형으로 개발되어 활용도가 높습니다.
원격훈련과정용LMS 외에도 협회/기업용LMS, 실속형LMS, 온오프통합이러닝(LMS)도 준비되어 있으며,
특정기관용으로 개발된 민방위교육용LMS와 프랜차이즈교육용 문제학습이러닝(LMS)가 준비되어 있습니다.

1. 이런넷LMS 소개

협회/단체/기업용LMS는 돈의 흐름을 맞추는 것에 집중

		결제관리		환불관리	
		주문완료	결제완료 (+)	결제취소 (-)	환불 (-)
결제 [PG]	결제수단				
	가상계좌	O	O	X	O
	신용카드	X	O	O	O
	계좌이체	X	O	O	O

	수동결제	X	O	O	O
결제 [관리자]					

수강, 배송 시작 전 시작 후

핸드폰 소액결제, 각종 Pay 추가 가능

부분취소 포함 부분환불 포함

1. 이런넷LMS 소개

협회/단체/기업용LMS는 다양한 상품구성이 가능.

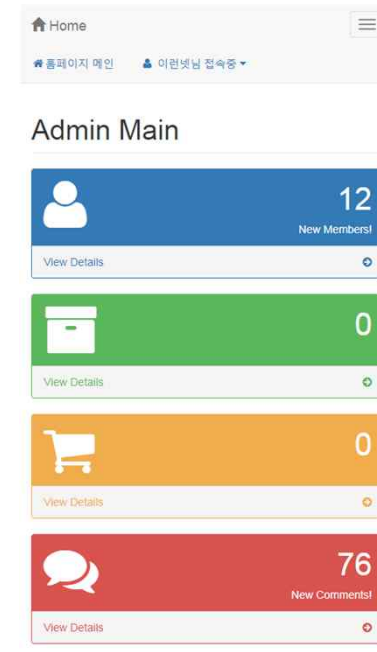
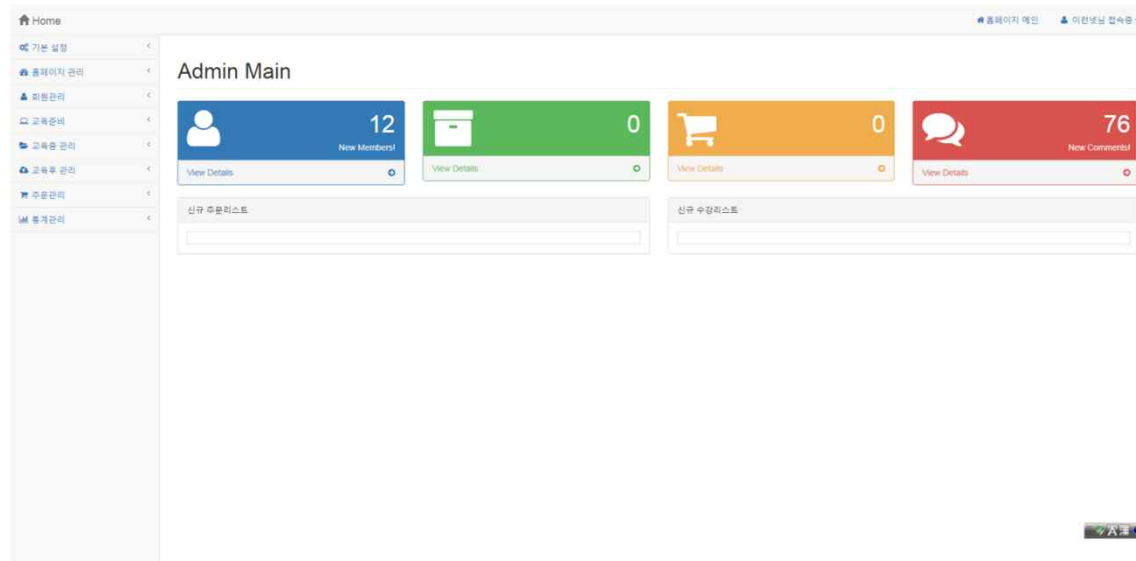
인강 교재 학원	상품 유형	상품 구성	장바구니	바로결제	B2B	
	인강-프리패스	카테고리	묶음교재	X	O	O
인강-종합	멀티인강	묶음교재	X	O	O	
인강-선택종합	멀티인강	선택교재	X	O	O	
인강-단과	개별인강	개별교재	O	O	O	
교재	교재	개별교재	묶음교재	O	O	O
학원	학원	개별학원	개별교재	O	O	O
학원	학원-다다익선	멀티학원		X	O	O

- 사업주훈련
- 근로자카드
- 일반과정

2. 주요기능

[LMS 첫화면]

오픈웹기술과 반응형웹으로 개발되어 PC와 모바일등 디바이스의 해상도에 따라 UI 제공.
관리자메뉴의 위치와 순서는 관리자가 변경할 수 있습니다.



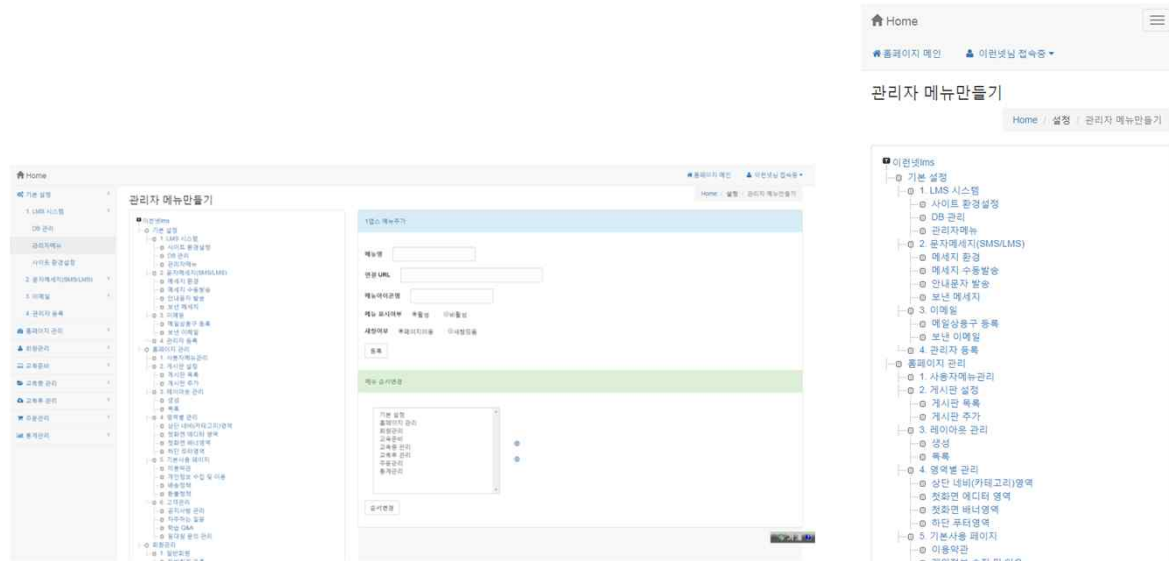
2. 주요기능

[기본설정]

A. LMS시스템 > 사이트환경설정 ->
주요 관리페이지에 사용할 기본값과 옵션값을 저장해두고 수정할 수 있습니다.
미디어서버의 도메인 정보를 입력해두고 사용하는 기능
SMS의 발송기능을 활성화, 비활성화 하는 기능
모든 회원의 비밀번호를 대신하는 마스터 비밀번호 기능
각종 페이지와 게시판에 사용할 에디터를 선택하는 기능
등이 있습니다.

D. 관리자메뉴 > 관리자등록 ->
부관리자를 무제한 생성하고 관리자 메뉴별 접근권한을 차등해서 적용할 수 있습니다.

- A. LMS시스템
 - 1. 사이트 환경설정
 - 2. DB관리
 - 3. 관리자메뉴
- B. 문자메세지
 - 1. 보낸 메시지
 - 2. 메시지 환경
 - 3. 메시지 수동발송
 - 4. 안내문자 발송
- C. 이메일
 - 1. 메일 상용구 등록
 - 2. 보낸 이메일
- D. 관리자등록



2. 주요기능

[홈페이지관리]

프론트엔드 메뉴를 관리자가 직접 구성하고 연결하고 생성할 수 있습니다.
각종 페이지와 게시판, 영역별 배너와 에디터, 하단 풋터를 직접 관리할 수 있습니다.

- A. 사용자메뉴관리
- B. 게시판 설정
 - 1. 게시판 목록
 - 2. 게시판 추가
- C. 레이아웃 관리
 - 1. 생성
 - 2. 목록
- D. 영역별 관리
 - 1. 상단 네비 영역
 - 2. 첫화면 에디팅 영역
 - 3. 첫화면 배너 영역
 - 4. 하단 푸터 영역
- E. 기본사용페이지
 - 1. 이용약관
 - 2. 개인정보 수집 및 이용
 - 3. 배송정책
 - 4. 환불정책



2. 주요기능

[홈페이지관리]

A. 사용자메뉴관리 ->

사용자화면의 메뉴를 직접 만들고 수정할 수 있습니다.

메뉴와 페이지의 유형에 따라 에디터, 프로그램링크, 게시판 선택하면 사용자화면에 해당 페이지가 나타납니다.

B. 게시판설정 > 게시판 추가 ->

게시판을 생성합니다.

일반게시판은 공지, 질문답변, 자유, 자료실, 상담(비밀글)게시판등에 사용하고

사진게시판은 포토갤러리,

FAQ게시판은 자주묻는질문답변 형태에 사용합니다.

D. 영역별 관리>

관리자가 사용자화면의 첫화면의 영역과 카테고리별 메인화면의 영역별로 이미지를 교체하면 해당 이미지가 나타납니다.

이미지 영역외에도 추천강의나 추천교재에 해당 상품을 선택하거나 링크하면 해당 상품이 나타납니다.

E. 기본페이지>

기본적으로 필요한 이용약관, 개인정보 수집 및 이용, 배송안내, 환불안내와 같은 페이지를 등록하면 해당 메뉴에 나타납니다.

2. 주요기능

[회원관리]

LMS시스템을 직접 이용하는 회원들의 유형에 따라 일반회원, 위탁기관, 훈련생회원, 교강사회원으로 구분하고 각 구분된 회원들에 따라 관리 기능을 제공합니다.

A. 일반회원

1. 일반회원 목록
2. 회원 개별등록
3. 회원 단체등록
4. 탈퇴회원

B. 위탁기관

1. 위탁기관 목록
2. 위탁기관회원 목록

C. 훈련생회원

1. 훈련생회원 목록

D. 교강사회원

1. 교강사회원 목록
2. 교강사설정
3. 교강사배정
4. 담당교강사코드

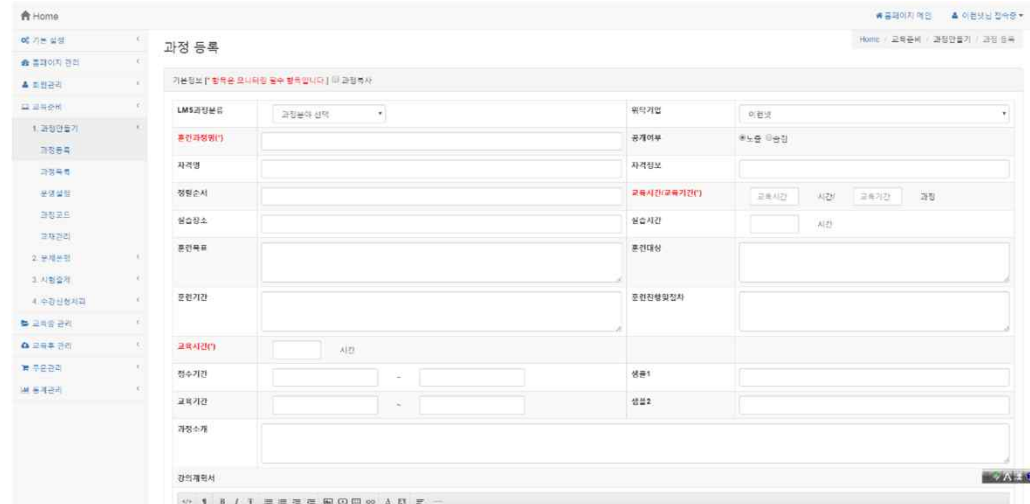
ID	번호	ID(이메일)	성명	생년월일	이메일	SMS수신	이메일수신	가입일	최종입회일	방문수	구매수	가입일자
06	6	hong2y(한우이)	홍만	010-2222-3333	hong2@emai.com	미동지	미동지	2019-09-24		0	0	pc
05	5	hong0(홍리희)	홍만	010-1111-2222	hong@emai.com	미동지	미동지	2019-09-24		0	0	pc
04	4	ktest01(김승희)	홍만	010-3333-3333	ktest01@emai.com	미동지	미동지	2019-09-24		0	0	pc
03	3	warpert(우준희)	홍만	010-4051-9571	warpert@naver.com	통지	통지	2019-09-16	2019-09-25 11:46:45	2	0	pc
02	2	jslee123(이정배)	홍만	010-8334-0726	jslee123@naver.com	통지	통지	2019-08-10	2019-08-16 10:45:28	2	0	pc
01	1	kim002(김영호)	홍만	010-1111-2222	kim1234@emai.com	미동지	미동지	2019-09-21		0	0	pc

2. 주요기능

[교육준비]

관리자는 교육과정을 미리 만들고, 해당 교육과정을 진행할 교강사와 수강생을 등록해서 교육을 진행할 수 있도록 합니다. 개설하는 교육과정에는 주차(섹션)별로 차시를 등록하고 해당 차시별로 학습도구(과제-진행단계평가-시험-토론-질문답변-기타)에 맞춰 교육정보를 미리 등록합니다. 교육준비 단계는 실제 교육이 시작되기 전에 완료되어야 합니다.

- A. 과정만들기
 - 1. 과정등록
 - 2. 과정목록
 - 3. 운영설정
 - 4. 과정코드
 - 5. 교재관리
- B. 문제은행
 - 1. 문제등록
 - 2. 문제목록
 - 3. 문제코드
- C. 시험출제
 - 1. 시험지만들기
 - 2. 응시자 평가하기
 - 3. 시험성적표
- D. 수강신청처리
 - 1. 수강신청자 목록
 - 2. 수강신청자 개별등록
 - 3. 수강신청자 단체등록



The screenshot shows the '과정 등록' (Course Registration) page. It features a sidebar with navigation links such as 'Home', '기본 설정', '홈페이지 관리', '회원관리', '교육운영', '과정관리', '과정등록', '과정목록', '운영설정', '과정코드', '과정관리', '부정소청', '시험출제', '수강신청서표', '교육생 관리', '교육후 관리', '주요관리', and '통계관리'. The main content area is a form for course registration with the following fields:

- LMS과당분류: 과정분류 선택
- 위치기법: 이턴넷
- 종류(과당명): 공과여부: 복수준 / 단일
- 차시명: 자격정보
- 정원손서: 과목시간(과목기간): 교육시간, 시간, 교육기간, 과당
- 필요장소: 필요시간: 시간
- 종단목표: 종단대상
- 종단기간: 종단진행일정차
- 교육시간(과목시간): 시간
- 정수기간: 생분1
- 교육기간: 생분2
- 과당수개

At the bottom, there are fields for '강의계획서' and a '저장' button.

2. 주요기능

[교육중 관리]

교육이 시작되면 교강사 또는 관리자는 LMS시스템을 통해 교육중인 수강생의 학습진도 및 성과를 확인할 수 있으며, 학습독려를 통해 중도 포기하는 수강생을 최소화 할 수 있습니다.

LMS시스템에서 제공하는 학습도구별로 수강생별로 과정별로 학습내용을 확인할 수 있습니다.

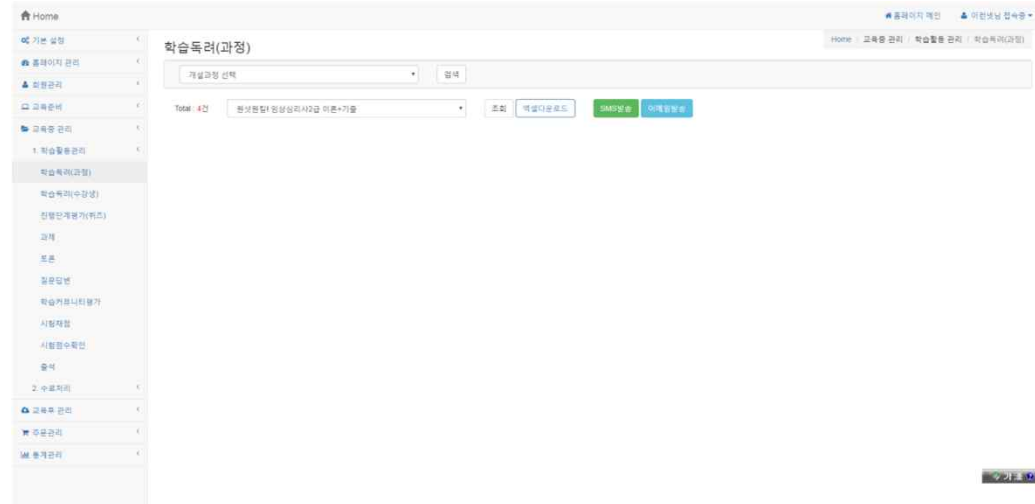
교육기간이 종료되거나 학습을 종료한 경우 훈련생은 수료증을 발급받을 수 있으며 수료 처리를 관리자가 할 수 있습니다.

A. 학습활동관리

1. 학습독려(과정)
2. 학습독려(수강생)
3. 진행단계평가(퀴즈)
4. 과제
5. 토론
6. 질문답변
7. 학습커뮤니티평가
8. 시험채점
9. 시험점수확인
10. 출석

B. 수료처리

1. 수료처리
2. 수료증 발급관리



2. 주요기능

[교육후 관리]

교육기간이 종료되면 관리자는 과정별로 수강생이 학습한 학습데이터를 모니터링에이전트를 통해 특정기관에 전송 할 수 있습니다. 또한 학습도구 이외에 LMS시스템을 통해 여러 이력과 로그들을 확인할 수 있습니다.

A. 로그관리

1. 영상시청한 회원로그
2. 영상시청한 IP로그
3. 휴대폰본인인증로그
4. 교재열람로그
5. 접속로그

B. 모니터링에이전트

1. 연동하기

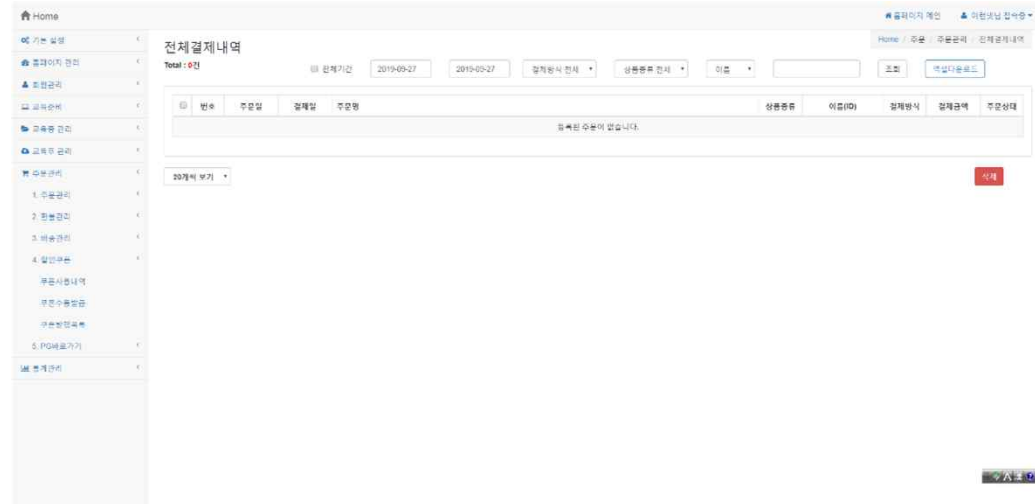
ID	번호	과정명	신청일	이름(이)	생년월일	이메일	취급종류	교육비	수강상태
001	4	영상시청한 영상실시간교육 이턴넷	2019-09-26	홍지민(hongji)	010-2223-2223	hongji@elearnnet.com	일반	무료	대기
002	3	영상시청한 영상실시간교육 이턴넷	2019-09-25	홍지민(hongji)	010-1111-2222	hongji@elearnnet.com	일반	30,000	출석
003	2	영상시청한 영상실시간교육 이턴넷	2019-09-24	이턴넷(이턴넷)	010-1111-1112	etn1@elearnnet.com	취급종류	무료	대기
004	1	영상시청한 영상실시간교육 이턴넷	2019-09-24	홍지민(hongji)	010-3333-3334	hongji@gmail.com	일반	30,000	출석

2. 주요기능

[주문 관리]

개설된 과정을 수강하는 일반회원의 경우 PG를 통한 주문-결제가 이루어지게 되며, 이 경우 주문-결제-환불이 발생할 수 있습니다. 일반수강생을 위한 주문관리를 LMS시스템을 통해 관리합니다.

- A. 주문관리
 - 1. 전체결제내역
 - 2. 수동결제내역
- B. 환불관리
 - 1. 환불목록
 - 2. 환불등록
 - 3. 환불신청계시판
- C. 배송관리
 - 1. 배송목록
 - 2. 배송비설정
- D. 할인쿠폰
 - 1. 쿠폰사용내역
 - 2. 쿠폰수동발급
 - 3. 쿠폰발행목록
- E. PG바로가기
 - 1. 이니시스
 - 2. KCP
 - 3. tpay
 - 4. 다날
 - 5. 모빌리언스



2. 주요기능

[통계 관리]

개설된 과정을 수강하는 일반회원의 경우 PG를 통한 주문-결제가 이루어지게 되며, 이 경우 주문-결제-환불이 발생할 수 있습니다. 일반수강생을 위한 주문관리를 LMS시스템을 통해 관리합니다.

- A. 회원가입
- B. 결제수단 통계
- C. 상품구분별 통계
- D. 일별 매출현황
- E. 월별 매출현황
- F. 년도별 매출현황
- G. 교강사 매출현황

일자	가입수
2019-09-01	0
2019-09-02	0
2019-09-03	0
2019-09-04	0
2019-09-05	0
2019-09-06	0
2019-09-07	0
2019-09-08	0
2019-09-09	0
2019-09-10	0
2019-09-11	1
2019-09-12	0
2019-09-13	0
2019-09-14	0
2019-09-15	0
2019-09-16	1
2019-09-17	0
2019-09-18	0

2. 주요기능

[홈페이지관리]

홈페이지의 메뉴를 생성, 수정, 삭제할 수 있으며, 게시판관리 기능을 통해 게시판을 생성, 수정, 삭제합니다.

- 게시판 생성 및 메뉴 자동연결
- 일반게시판/ 공지게시판/FAQ게시판/ 비밀게시판/ 갤러리게시판.
- 일반유저/ 회원 구분에 따른 접근권한 부여 (읽기/쓰기/수정/삭제)
- 게시판별 카테고리/ 첨부파일/ 글쓰기 리스트/ 조회수 리스트/ 고정글/ 리플 사용여부 설정

번호	게시판명	게시판형태	대리종류	게시글	게시판관리	주소책사	설정	삭제
1	자주하는 질문	FAQ	faq	03	게시판 관리	주소책사	설정	삭제
2	공지사항	일반게시판	notice	1	게시판 관리	주소책사	설정	삭제
3	포도갤러리	사진게시판	photo	10	게시판 관리	주소책사	설정	삭제
4	온라인상담	일반게시판	qna	2	게시판 관리	주소책사	설정	삭제
5	학습자료실	일반게시판	study_post	0	게시판 관리	주소책사	설정	삭제

게시판 수정

게시판 기본 정보

게시판명: [입력란] [게시판 관리]

대리종류: [선택] [주소책사]

게시판 설명: [입력란]

게시판 설명: [입력란]

게시판 설명: [입력란]

이름이 필요한 필드

게시판명: [선택] [주소책사]

게시판명: [입력란] [게시판 관리]

일반유저사용여부: [선택] [주소책사]

회원유저사용여부: [선택] [주소책사]

특정설정

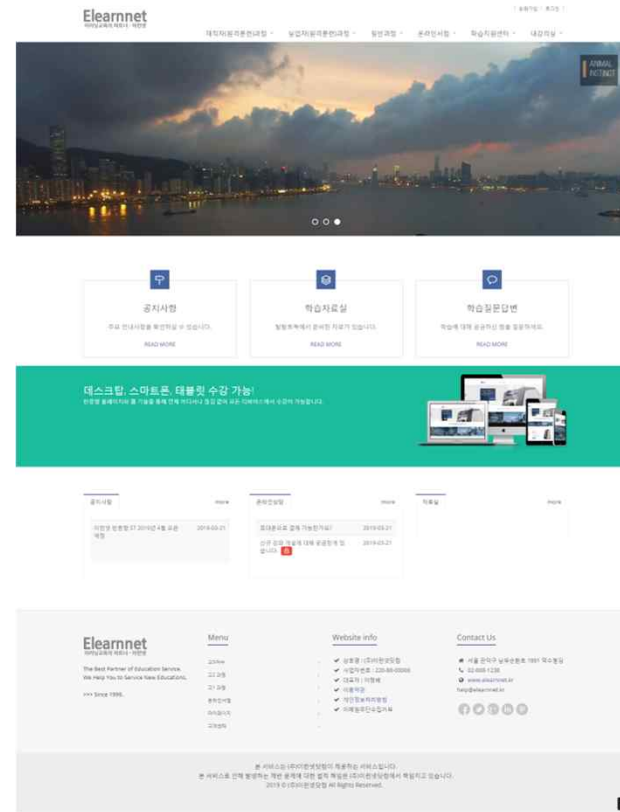
게시판 글쓰기할 수 제한: [입력란] [주소책사] [선택] [주소책사]

[이전] [뒤로] [앞으로] [다음]

2. 주요기능

홈페이지 첫화면 관리 기능 (커스터마이징시 고객사이트 디자인에 맞춰 수정 가능)

- 홈페이지 첫화면의 레이아웃을 구성하고 수정할 수 있습니다.
- 영역별로 에디터로 관리자가 직접 페이지를 만들거나 이미지를 업로드해서 노출시킬 수 있습니다.



2. 주요기능

[교육준비]

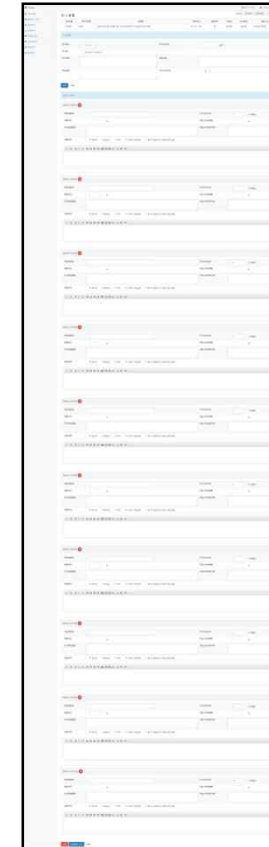
과정별 차시관리

- 과정의 학습콘텐츠를 등록하고 관리할 수 있습니다.
- mp4/ html5/ flash/ URL 입력/ 퀴즈 등록 가능.

차시 등록

산정년월	위탁기관명	과정명	교육시간	등록차시	교육비	입사상태	과정구분
201907	이턴넷	경영사무직 종사자를 위한 파워포인트2010 기초능력 향상과정3	20시간 / 4주	20	60,000	준비중	자격증안계과정

차시	차시명	차시사나리오	총재생시간	총학습시간	순서	차시오른달
1	▶ 파워포인트 2010 개요	10개	2,197초	2,256초	1	1일자
2	▶ 파워포인트 슬라이드 다루기	10개	2,324초	2,415초	2	1일자
3	▶ 슬라이드 텍스트 삽입	10개	0초	0초	3	1일자
4	▶ 슬라이드 도형 삽입	10개	0초	0초	4	1일자
5	▶ 슬라이드 SmartArt 삽입	10개	0초	0초	5	1일자
6	▶ 텍스트 글머리 기호	10개	0초	0초	6	1일자
7	▶ 텍스트 서식 적용하기	10개	0초	0초	7	1일자
8	▶ 테두리 활용하기	10개	0초	0초	8	1일자
9	▶ 자문 슬라이드	10개	0초	0초	9	1일자
10	▶ 이미지 표 만들기	10개	0초	0초	10	1일자
11	▶ 슬라이드 마스터 다루기	10개	0초	0초	11	1일자
12	▶ 그림과 삽입아트 사용하기	10개	0초	0초	12	1일자
13	▶ 멀티미디어 객체 사용하기	10개	0초	0초	13	1일자
14	▶ 슬라이드 쇼 다루기	10개	0초	0초	14	1일자
15	▶ 애니메이션 적용하기	10개	0초	0초	15	1일자
16	▶ 조부과일 공유하기	10개	0초	0초	16	1일자
17	▶ 파워포인트의 유용한 기능들	10개	0초	0초	17	1일자
18	▶ 프리젠테이션의 철저한 준비	10개	0초	0초	18	1일자
19	▶ 교차형 슬라이드	10개	0초	0초	19	1일자
20	▶ 열거형 슬라이드	10개	0초	0초	20	2일자



2. 주요기능

[교육준비]

과정운영 설정

- 진도율 및 진도제한.
- 순차학습/ 비순차학습/ 본인인증수단 선택
- 수료기준 및 평가배점
- 판매방식과 접수상태 설정.

The screenshot displays the '과정운영 설정' (Course Operation Settings) interface. It includes a sidebar with navigation options like '홈', '기본설정', '홍보이미지 관리', '회원관리', '교육콘텐츠', '교육용 관리자', '교육용 관리자', '주요관리자', and '내용기관리'. The main content area is titled '운영설정' and contains several sections:

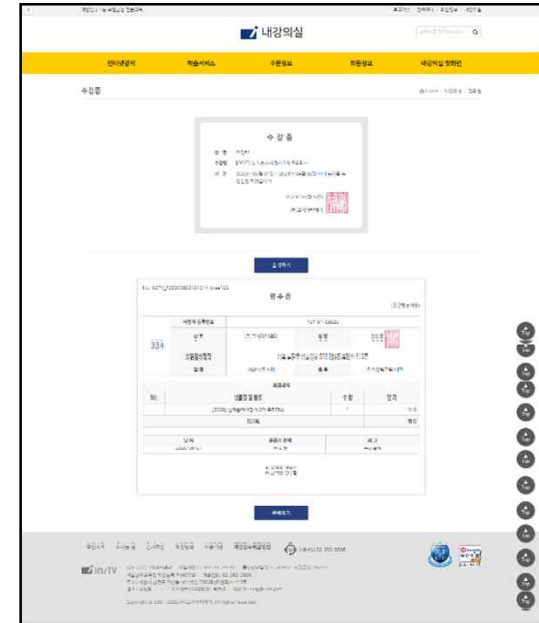
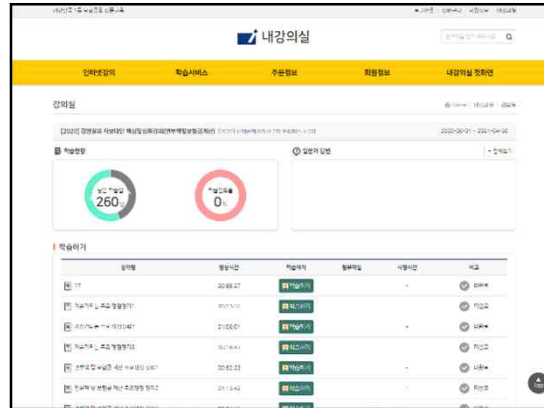
- 기본정보**: Course ID (201907), Name (강령사유지 중시자를 위한 러닝콘텐츠2019 기초능력 향상과정), Duration (20시간 / 4주), Credits (20), Fee (99,000), and Status (준비중).
- 진도율제한**: Options for '1일 러닝(동시) 이내로만 수강을 제한합니다.' and '진도율' (60%).
- 진도제한**: Options for '순서를 무시하여만 다음 학습을 진행할 수 있습니다.', '일정단계평가용 표시해야만 다음 학습을 진행할 수 있습니다.', and '자시율 최소 학습율' (60%).
- 순차학습**: Option for '지시할 순서대로 진행해야 합니다.' (checked).
- 본인인증**: Option for '1일 1회 본인인증을 해야만 로그인할 수 있습니다.' (checked).
- 수료기준 및 평가배점**: A table of criteria and scores:

최저 진도율	60% 이상시	100	필수 평가
최소 단계평가		5	필요 평가
평가		5	필수 평가
교본, 정문답변 등 학습자의 학습도 평가 반영유무		10	필요 평가
출간시험 (100점 대비) 환산		0	필요 평가
최종시험 (100점 대비) 환산		60	필수 평가
출석(1일 1회 본인인증) 80% 이상 출석시		10	필요 평가
- 안전관리/배점**: Safety score (100) and Fee (80).
- 판매방식**: Options for '구매' (checked) and '승인'.
- 개요과정 이미지(대)**: Upload button and dimensions (1200px x 1000px).
- 개요과정 이미지(소)**: Upload button and dimensions (400px x 400px).
- 노출여부**: Checkboxes for '공개' (checked), '비공개', '비공개', '비공개', '비공개', '비공개'.
- 접수상태**: Radio buttons for '준비중' (checked), '접수중', '대금'.
- 주요 URL**: Input field with a placeholder URL.
- 상세페이지 URL**: Input field with a placeholder URL.

2. 주요기능

내강의실

- 수강중인강의/ 수강종료강의 구분.
- 과목별, 단계별 리스트 구분.
- 과정별 상세 목차 제공
- 학습율 / 진도율 / 이수율 / 남은기간 표시 (기본)
- 학습기기 등록 기능(예: PC 2대, 모바일 1대)
- 수강확인서, 수료증 출력



3. 가격

이러넷LMS 가격

1. 원격훈련과정용LMS	30,000,000원
2. 협회/단체/기업용LMS	30,000,000원
3. 실속형LMS	10,000,000원
4. 문제학습용LMS	50,000,000원
5. 민방위교육용LMS	50,000,000원
6. 온오프통합이러닝(LMS)	80,000,000원

- 설치 및 세팅비용 별도 / 부가세별도 입니다.
- 좀 더 자세한 사항이나 수정된 사항은 홈페이지를 참조해주세요.
- <http://www.elearnnet.kr>
- (2020.08. 가격조정)

‘감사합니다’

고객지원문의
TEL 02-888-1238
상담시간 10:00 - 17:00
FAX 02-888-1233



08739) 서울시 관악구 남부순환로 1861 덕수빌딩 3층
Tel: 02-888-1238 / Fax: 02-888-1233
(주)이런넷닷컴
<http://www.elearnnet.kr>